

Canvio and the Canvio logo são marcas registradas ou marcas comerciais de Toshiba America Electronic Components, Inc. nos Estados Unidos e em outros países. Os outros nomes de empresas, nomes de produtos e serviços podem ser marcas registradas das respectivas empresas. As especificações, as cores, os componentes e os serviços do produto estão sujeitos a alterações sem aviso prévio. As imagens e os diagramas mostrados acima podem ser diferentes dos produtos reais. Um gigabyte (GB) significa um bilhão de bytes e um Terabyte (TB) significa um trilhão de bytes. A capacidade total disponível varia com base no ambiente operacional e seus resultados e a capacidade de armazenamento poderão variar de acordo com isso. No entanto, $1\text{ TB} = 2^{40} = 1\,099\,511\,627\,776$ bytes e computadores relatam a capacidade de armazenamento usando potências de 2 para a definição de $1\text{ TB} = 2^{40} = 1\,099\,511\,627\,776$ bytes e portanto, exibe uma capacidade de armazenamento menor.

Canvio and the Canvio logo are either trademarks or registered trademarks of Toshiba America Electronic Components, Inc. in the United States and other countries. Other company names, product names, and service names may be trademarks of their respective companies. Product specifications, colors, components and services are subject to change without notice. Pictures and diagrams shown above may vary from actual products. One gigabyte (GB) means one billion bytes and one Terabyte (TB) means one trillion bytes. Total available capacity will vary based on operating environment, and your results and storage capacity will vary accordingly. A computer operating system, however, reports storage capacity using powers of 2 for the definition of $1\text{ TB} = 2^{40} = 1\,099\,511\,627\,776$ bytes and therefore shows less storage capacity.

© 2020 Toshiba America Electronic Components, Inc. All rights reserved.

Need Help?

Visit Toshiba's Support Web site:
<https://storage.toshiba.com/consumer-hdd/support>

Technical Support:
 North America (U.S. & Canada only) 1-877-689-4899 option #1 or
 TAEC-SPBU-Wty@toshiba.com
 Mexico, Central America, and South America:
 1-877-689-4899 option #2 or
 TAEC-SPBU-techhelp@toshiba.com
 Mexico, Central America, and South America:
 TAEC-SPBU-Wty@toshiba.com

Online Web RMA U.S. & Canadian customers only
https://myapps.taec.toshiba.com/postSales/toshiba_welcome_page.jsp

Data Recovery:
<https://storage.toshiba.com/consumer-hdd/support/data-recovery>

Toshiba Warranty Service Center Information:
 Monday - Friday
 9am - 5pm US PT

Connect the portable drive to your computer


1. Connect the USB cable to the portable drive and the computer.
2. Turn on your computer.

• Use the supplied USB Type-A cable to connect the portable drive directly to a compatible USB port.

• Please note that reformatting the portable drive will remove all previously stored user content.


• To disconnect the portable drive from a connected device, follow the procedure specified for the relevant device.

• Do not disconnect the portable drive or turn off the connected device while the portable drive is in operation (while Power/Access lamp is blinking) as this may cause product failure or data loss.



Contents Included

One (1) year standard limited warranty applies. The warranty brochure is preloaded on the portable drive or can be viewed online at <https://storage.toshiba.com/consumer-hdd/support/warranty-info>.



TOSHIBA

Canvio® Ready Portable Storage

QUICK START

TOSHIBA

Almacenamiento portátil Canvio® Ready

INICIO RÁPIDO

Contenido incluido

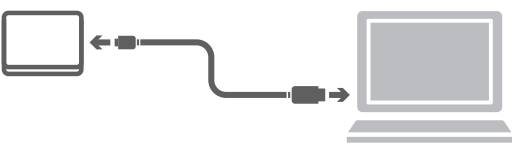


Se aplica la garantía limitada estándar por uno (1) año. El folleto de la garantía viene instalado en el unidad de disco duro portátil o se puede consultar en <https://storage.toshiba.com/consumer-hdd/support/warranty-info>.

Conecte la unidad de disco duro portátil a la computadora

1. Conecte el cable USB a la unidad de disco duro portátil y a la computadora.
2. Encienda la computadora.

- Utilice el cable USB Type-A proporcionado para conectar el unidad de disco duro portátil directamente en un puerto USB compatible.
- Tenga en cuenta que al reformatar el unidad de disco duro portátil todo el contenido del usuario previamente almacenado se borrará.
- Para desconectar el unidad de disco duro portátil de un dispositivo conectado, siga el procedimiento especificado para el dispositivo correspondiente.
- No desconecte el unidad de disco duro portátil ni apague el dispositivo conectado mientras el unidad de disco duro portátil está en funcionamiento (mientras la luz de encendido/acceso está parpadeando) ya que esto puede producir una falla del unidad de disco duro portátil o la pérdida de datos.



¿Necesita ayuda?

Visite el sitio web de asistencia técnica de Toshiba en <https://storage.toshiba.com/consumer-hdd/support>

Soporte técnico:

América del Norte (solo para EE. UU. y Canadá) 1-877-689-4899, opción n.º 2 o TAEC-SPBU-techhelp@toshiba.com
 México, Centroamérica y Sudamérica: TAEC-SPBU-techhelp@toshiba.com

Recuperación de datos:

<https://storage.toshiba.com/consumer-hdd/support/data-recovery>

Información sobre Centros de servicio de garantía de Toshiba:

Lunes a viernes
 6 a. m. a 5 p. m. Hora del Pacífico

Soporte de garantía:

América del Norte (solo para EE. UU. y Canadá) 1-877-689-4899 opción n.º 1 o TAEC-SPBU-Wty@toshiba.com
 México, Centroamérica y Sudamérica: TAEC-SPBU-Wty@toshiba.com

Sitio web de RMA (autorización de devolución de mercancía) solo para clientes de EE. UU. y Canadá

https://myapps.taec.toshiba.com/postSales/toshiba_welcome_page.jsp

Canvio y el logotipo de Canvio son marcas comerciales o marcas registradas de Toshiba America Electronic Components, Inc. en los Estados Unidos y otros países. Otros nombres de compañías, productos y servicios pueden ser marcas comerciales de las compañías correspondientes. Las especificaciones, configuraciones, colores, componentes y mantenimiento del producto están sujetos a cambios sin previo aviso. Las imágenes y diagramas que aparecen arriba pueden ser distintas a los productos reales. Un gigabyte (GB) equivale a mil millones de bytes y un terabyte (TB), a un billón. La capacidad total disponible variará según el entorno operativo, y los resultados y la capacidad de almacenamiento variarán en consecuencia. No obstante, el sistema operativo de la computadora reporta la capacidad de almacenamiento con potencias de 2 para la definición de $1\text{ TB} = 2^{40} = 1\,099\,511\,627\,776$ bytes y, por lo tanto, la capacidad de almacenamiento es menor.

© 2020 Toshiba America Electronic Components, Inc. All rights reserved.

Canvio e o logotipo Canvio são marcas registradas da Toshiba America Electronic Components, Inc. nos Estados Unidos e em outros países. Os outros nomes de empresas, nomes de produtos e serviços podem ser marcas registradas das respectivas empresas. As especificações, as cores, os componentes e os serviços do produto estão sujeitos a alterações sem aviso prévio. As imagens e os diagramas mostrados acima podem ser diferentes dos produtos reais. Um gigabyte (GB) significa um bilhão de bytes e um Terabyte (TB) significa um trilhão de bytes. A capacidade total disponível varia com base no ambiente operacional e seus resultados e a capacidade de armazenamento poderão variar de acordo com isso. No entanto, $1\text{ TB} = 2^{40} = 1\,099\,511\,627\,776$ bytes e computadores relatam a capacidade de armazenamento usando potências de 2 para a definição de $1\text{ TB} = 2^{40} = 1\,099\,511\,627\,776$ bytes e portanto, exibe uma capacidade de armazenamento menor.

Canvio e o logotipo Canvio are either trademarks or registered trademarks of Toshiba America Electronic Components, Inc. in the United States and other countries. Other company names, product names, and service names may be trademarks of their respective companies. Product specifications, colors, components and services are subject to change without notice. Pictures and diagrams shown above may vary from actual products. One gigabyte (GB) means one billion bytes and one Terabyte (TB) means one trillion bytes. Total available capacity will vary based on operating environment, and your results and storage capacity will vary accordingly. A computer operating system, however, reports storage capacity using powers of 2 for the definition of $1\text{ TB} = 2^{40} = 1\,099\,511\,627\,776$ bytes and therefore shows less storage capacity.

© 2020 Toshiba America Electronic Components, Inc. All rights reserved.

Informações do Centro de atendimento de garantia

Toshiba:
 Segunda - Sexta
 6h - 17h PT

Supporte da garantia:
 América do Norte (somente EUA e Canadá) 1-877-689-4899 opção #1 ou TAEC-SPBU-Wty@toshiba.com
 México, América Central e América do Sul:
 TAEC-SPBU-Wty@toshiba.com

Recuperação de dados:
<https://storage.toshiba.com/consumer-hdd/support/data-recovery>

Web RMA on-line somente para clientes dos EUA e Canadá
https://myapps.taec.toshiba.com/postSales/toshiba_welcome_page.jsp

Conecte a disco rígido portátil ao computador

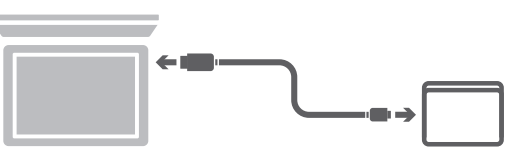
1. Conecte o cabo USB no disco rígido portátil e no computador.
2. Ligue o computador.

• Use o cabo USB Type-A fornecido para conectar o disco rígido portátil diretamente a uma porta USB compatível.

• A reformatação do disco rígido portátil removerá todo o conteúdo do usuário armazenado anteriormente.

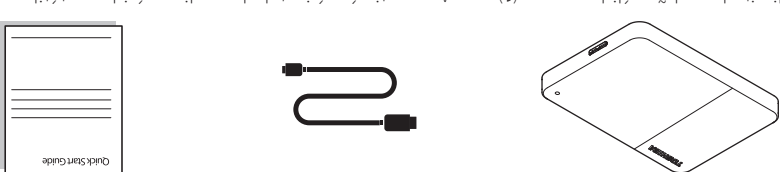
• Para desconectar o disco rígido portátil de um dispositivo conectado, siga o procedimento especificado para o dispositivo relevante.

• Não remova este disco rígido portátil enquanto o disco rígido portátil estiver em funcionamento (quando a luz de alimentação/acesso estiver piscando), pois isto pode causar uma falha no disco rígido portátil ou perda de dados.



Conteúdo incluído

Garantia limitada padrão válida por um (1) ano. A garantia é pré-instalada no disco rígido portátil ou pode ser visualizada online em <https://storage.toshiba.com/consumer-hdd/support/warranty-info>.



TOSHIBA

Armazenamento portátil Canvio® Ready

INÍCIO RÁPIDO

TOSHIBA

Stockage portable Canvio® Ready

DÉMARRAGE RAPIDE

Contenu inclus

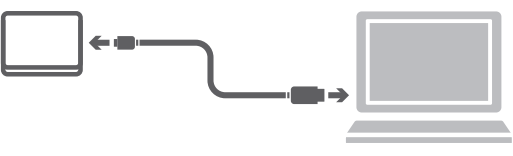


La garantie limitée standard de un (1) an s'applique. La brochure sur la garantie est préinstallée sur le disque dur portable ou peut être visualisée en ligne à l'adresse <https://storage.toshiba.com/consumer-hdd/support/warranty-info>.

Branchez le disque dur portable sur votre ordinateur

1. Branchez le câble USB entre le disque dur portable et l'ordinateur.
2. Allumez l'ordinateur.

- Utilisez le câble USB Type-A fourni pour connecter le disque dur portable directement à un port USB compatible.
- Veuillez noter que le reformatage du disque dur portable supprimera tout le contenu précédemment stocké par l'utilisateur.
- Pour déconnecter le disque dur portable d'un appareil connecté, suivez la procédure spécifiée pour l'appareil concerné.
- Ne déconnectez pas le disque dur portable ou n'éteignez pas l'appareil connecté pendant le fonctionnement du disque dur portable (pendant que le voyant d'alimentation/acces clignote) car cela peut entraîner une défaillance du disque dur portable ou une perte de données.



Besoin d'aide?

Visitez le site Web de soutien de Toshiba à l'adresse

<https://storage.toshiba.com/consumer-hdd/support>

Support technique:

Amérique du Nord (États-Unis et Canada seulement) 1-877-689-4899 option #2 ou TAEC-SPBU-techhelp@toshiba.com
 Mexique, Amérique centrale et Amérique du Sud: TAEC-SPBU-techhelp@toshiba.com

Récupération des données:

<https://storage.toshiba.com/consumer-hdd/support/data-recovery>

Informations sur le centre de service Toshiba:

Du lundi au vendredi
 De 6 h 00 à 17 h 00 HP

Support de Garantie:

Amérique du Nord (États-Unis et Canada seulement) 1-877-689-4899 option #1 ou TAEC-SPBU-Wty@toshiba.com
 Mexique, Amérique centrale et Amérique du Sud TAEC-SPBU-Wty@toshiba.com

Autorisation de retour d'article en ligne pour les clients américains et canadiens seulement

https://myapps.taec.toshiba.com/postSales/toshiba_welcome_page.jsp

Canvio et le logo Canvio sont soit des marques de commerce soit des marques déposées de Toshiba America Electronic Components, Inc. aux États-Unis et dans d'autres pays. Les autres noms de société, de produits et de services peuvent être des marques commerciales de leurs sociétés respectives. Les spécifications, les configurations, les couleurs, les composants et les services du produit peuvent faire l'objet de modifications sans préavis. Les images et les schémas indiqués ci-dessus peuvent différer des produits réels. Un gigaoctet (Go) correspond à un milliard d'octets et un téraoctet (To) correspond à un billion d'octets. La capacité totale disponible peut varier en fonction de l'environnement d'exploitation et vos résultats et votre capacité de stockage peuvent varier en conséquence. Le système d'exploitation d'un ordinateur, en revanche, indique la capacité de stockage à l'aide de puissances de 2 selon la définition $1\text{ To} = 2^{40} = 1\,099\,511\,627\,776$ octets, c'est pourquoi la capacité de stockage peut paraître inférieure.

© 2020 Toshiba America Electronic Components, Inc. All rights reserved.